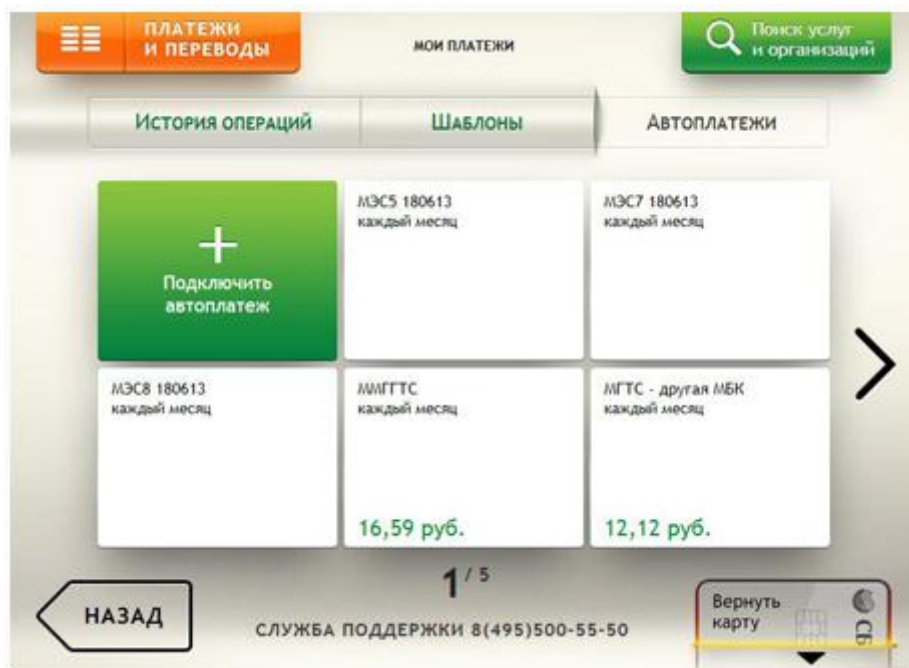

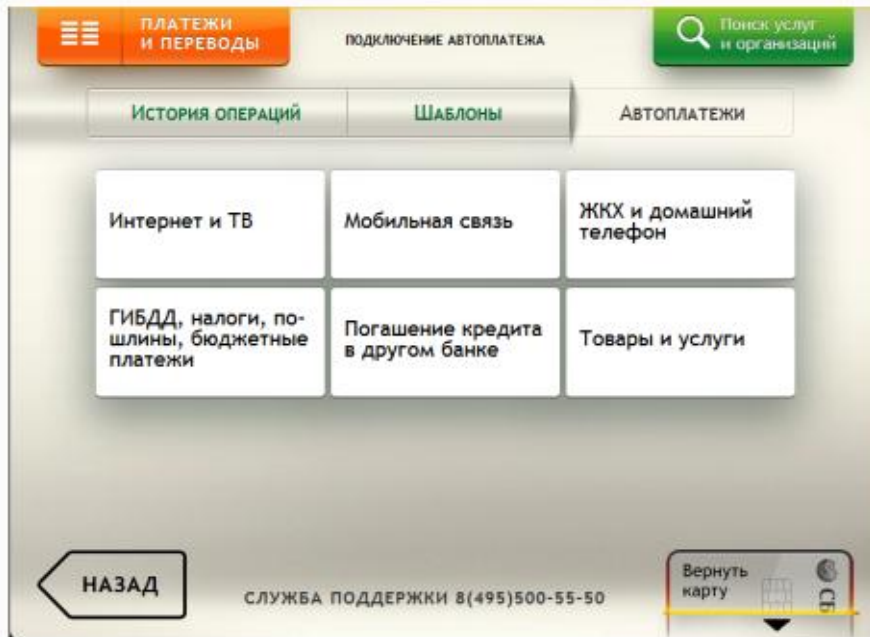


Как подключить услугу «Автоплатеж» на информационно-платежных терминалах Сбербанка (не банкоматах).

- 1 Вставьте карту и введите пин-код.
- 2 Войдите в главное меню, перейдите в раздел «Платежи», далее «Новый сервис оплаты услуг», далее «Мои платежи» - «Автоплатежи».



3 Выберите необходимую услугу и следуйте инструкции на экране.



4 Подтвердите корректность введенных данных и получите чек об успешном принятии Банком заявки на подключение услуги.

5 Как только услуга будет подключена, вам придет SMS с соответствующим уведомлением.

Независимо от варианта подключения!

ВНИМАНИЕ! При пользовании данной услугой в обязательном порядке необходимо передавать показания прибора учета газа не позднее последнего календарного числа расчетного месяца за расчетный период на конец расчетного месяца, любым способом, обеспечивающим их получение.

Сведения о показаниях прибора учета газа за расчетный период на конец расчетного месяца можно представить одним из нижеперечисленных способов:

- с помощью СМС сообщений на номер 8-987-7-884-884 в формате: лицевой счет+показания счетчика;
- через официальный сайт www.orenburgregiongaz.ru;
- заполнив специальный бланк при личном посещении абонентского участка, либо позвонив по телефону абонентского участка;
- через автоматизированную систему сбора показаний счетчиков;
- с помощью услуги «Личный кабинет» на сайте www.orenburgregiongaz.ru;
- через платежные терминалы, банкоматы и интернет-сервисы, указанные на сайте www.orenburgregiongaz.ru;
- при оплате счета-квитанции за газ с указанием показаний счетчика в графе «Текущее на конец месяца»;
- позвонив по мобильным номерам телефонов, выбрав оператора связи: 8-903-3-64-49-49 (Билайн), 8-922-5-33-49-49 (Мегафон), 8-987-8-52-57-67 (МТС).
- средствами телеметрии;
- любым другим способом, обеспечивающим получение показаний Поставщиком.